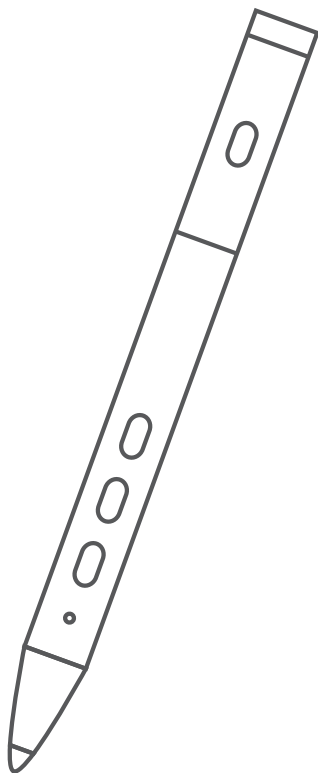


スマートペン 取扱説明書

型番：DHI-PKP-IP0A



本製品を安全に正しくお使いいただくために、
この取扱説明書をよくお読みください。

この製品は、デジタルホワイトボード、パワーポイントを
組み合わせてご使用ください。

講義や会議などのシーンで活躍することができます。

警告

電池が破裂する恐れがあるため、本製品を火中に投入したり、水や
その他の液体に浸したりしないでください。

取扱い上のご注意

- 本製品の故障、またはその使用によって生じた事故や直接、間接的な損害については弊社はその責を負わないものとします。あらかじめご了承ください。
- この取扱説明書に記載されている用途以外には、使用しないでください。
- 本製品を分解・修理・加工・改造はしないでください。
- 本製品に強い振動や衝撃、無理な力を与えないでください。
- 本製品を水中で使用・保管しないでください。また、濡れた手で触らないでください。
- 直射日光のあたる場所に放置しないでください。
- 小さなお子様の手の届かない場所で保管してください。また、小さなお子様を使用される際は、必ず保護者の管理のもとでご使用ください。

【廃棄について】

各地方自治体の定める条例等に従い廃棄してください。

【免責事項】

本書に記載されている製品の仕様や情報は、情報提供のみを目的としており、予告なく変更されることがあります。

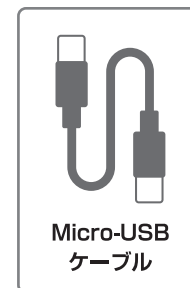
セット内容

- ①スマートペン………1本
- ②USBレシーバー……1個
- ③Micro-USBケーブル…1本
- ④取扱説明書……………1部

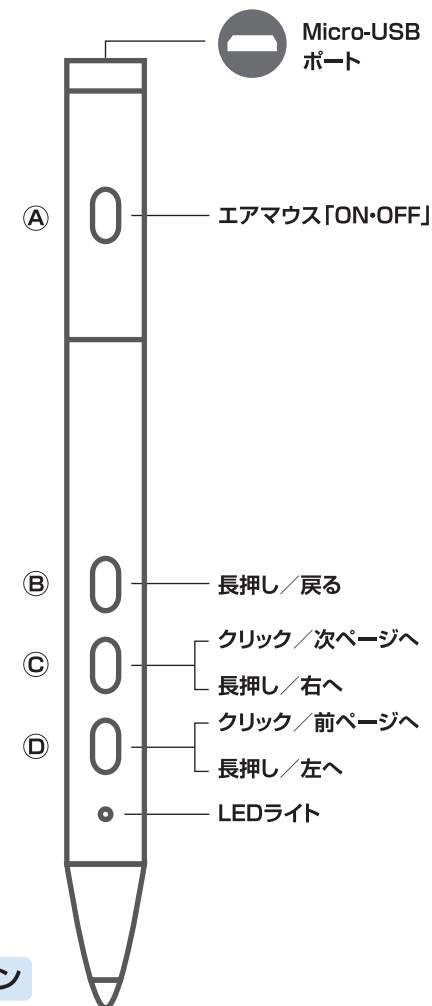
各部の名称



USBレシーバー



Micro-USB
ケーブル



スマートペン

使用方法

本製品のMicro-USBポートに付属のMicro-USBケーブルを接続し、Micro-USBケーブルとUSB充電器をつなげると充電を開始します。充電中はライトが赤く点灯します。充電が終了した際は、ライトが消えます。

※充電時間は約150～180分です。

STEP

①USBレシーバーを付ける

デジタルホワイトボードのUSBポートに差し込みます。

②パワーポイントを開く

ローカルファイルあるいはUSBで読み込んだパワーポイントを開きます。

③リモート操作

スマートペンのボタンを使って、デジタルホワイトボードで開いたパワーポイントをリモートで操作します。

スマートペンのボタンを押した際は、LEDライトが青く光ります。

【Aキー】をクリックすると矢印が表示され、ペンを動かした方向に矢印が動きます。再度Aキーをクリックすると矢印が停止し、しばらくすると矢印が画面から消えます。

【Bキー】を長押しすると戻ります。
(※全画面表示・スライド再生モードの場合)

【Cキー】をクリックするとパワーポイント画面が次ページ送り。長押しするとパワーポイント画面が右へ移動できます。
(※画面拡大の場合)

【Dキー】をクリックするとパワーポイント画面が前ページ送り。長押しするとパワーポイント画面が左へ移動できます。
(※画面拡大の場合)

よくある質問

バッテリーが充電されているかどうかを確認するにはどうすればよいですか？

ボタンを押してもLEDライトが青く点灯しない場合は、電池が全く充電されていない状態です。電池が切れている場合は、すぐに充電してください。

(過放電すると寿命が短くなりますので、定期的に充電してください)

レシーバーをデジタルホワイトボードのUSBポートに差し込んで、反応しない、または認識されない？

USBポートが正常に動作していることを確認してください。それでも反応または認識しない場合は、別のUSBポートをお試しください。

仕様

商品名	スマートペン
リモコン技術	RF2.4GHZ
有効コントロール距離	15m以内
動作電圧	3.3-4.2v
スタンバイ電流	25uA
電池種類	リチウムポリマー電池
容量	150mAh
外形寸法	154×12mm
製品重量	20g

レシーバー	
動作環境	Windows, Android
インターフェース&互換性	USB2.0、USB2.0やUSB1.1と互換性があります
動作電圧	USBバスパワー(4.5～5.5v)
外形寸法	21×12×4.5mm
重量	1g

サポートページ

本製品の関連情報は下記URLからご覧いただけます。ご質問、ご不明な点などがありましたら、ぜひ一度製品WEBサイトをご覧ください。

サポートページはこちら!!

スマホで読み込むだけで簡単にアクセス!
最新情報を随時更新しています。
<https://dahua.mikyo.co.jp/document>



Q&A(よくある質問)

<https://www.dahua.mikyo.co.jp/fqa/>

アップデート情報

<https://www.dahua.mikyo.co.jp/update/>

DeepHubデジタルホワイトボードクイックガイド

<https://dahua.mikyo.co.jp/document/quick-guide>

DeepHubデジタルホワイトボードマニュアル

(型番:DHI-LCH65-MC410-B / DHI-LCH75-MC410-B)
<https://dahua.mikyo.co.jp/document/mc410>

スタンド取扱説明書

(型番:DHI-PKC-MSOA)
<https://dahua.mikyo.co.jp/document/ma0a>

スマートペン取扱説明書

(型番:DHI-PKP-IPOA)
<https://dahua.mikyo.co.jp/document/ip0a>

ワイヤレスドングル取扱説明書

(型番:DHI-PKP-WPOB)
<https://dahua.mikyo.co.jp/document/wp0b>

OPS PCモジュール取扱説明書

(型番:DHI-MC-PI5682IL)
<https://dahua.mikyo.co.jp/document/pi5682il>

PCモジュール・Windows初期設置手順

<https://dahua.mikyo.co.jp/document/pc>

EShare使用方法

<https://dahua.mikyo.co.jp/document/eshare>

三叶商事株式会社

〒103-0016 東京都中央区日本橋小堀町11-5 ACN日本橋小堀町ビル
【アフターサービス】 Mail: dahua@mikyo.co.jp / Tel: 03-4405-6964